

راهنمای پذیرش غیر حضوری

از پذیرش غیر حضوری برای ثبت مشخصات اولیه پذیرفته شده در این دانشگاه استفاده می شود. لازم بذکر است بعد از تکمیل فرمهای پذیرش غیر حضوری به صورت آنلاین، طبق زمان بندی اعلام شده از طرف دانشگاه، دانشجویان ملزم به تحویل مدارک می باشند. فقط دانشجویانی که پذیرش نهایی می شوند رسماً دانشجوی دانشگاه تلقی می شوند.

انجام پذیرش غیر حضوری در سیستم گلستان دانشگاه امام جواد

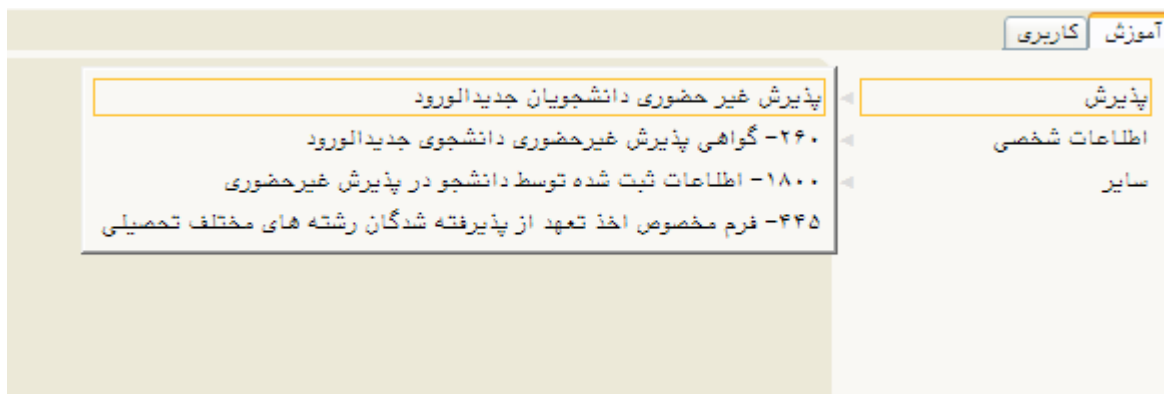
آدرس سیستم گلستان: golestan.iju.ir

شناسه کاربری: شماره داوطلبی که U031 به ابتدای آن اضافه شده است.

(مثلاً برای شماره داوطلبی ۲۳۴۵۶ شناسه می شود U03123456)

گذرواژه: کد ملی

جهت تکمیل فرمهای پذیرش غیر حضوری ، بعد از ورود به سیستم، از منوی پذیرش، پذیرش غیر حضوری دانشجویان جدیدالورود انتخاب شود.



فرمی به شکل زیر نمایش داده می شود:

ممنوع کاربر | پذیرش غیر حضوری دانشجویان جدیدالورود

پذیرش غیر حضوری دانشجویان جدیدالورود

شماره دانشجویی	<input type="text"/>	گروه آزمایشی	<input type="text"/>
نام	<input type="text"/>	نام خانوادگی	<input type="text"/>
نام پدر	<input type="text"/>	دانشگاه	علوم انسانی
ترم ورود	۳۹۹۱	گروه آموزشی	مدیریت
شماره داوطلب در کنکور	۱۰۰۰۰۰	رشته تحصیلی	مدیریت اجرایی - اقتصاد

راهنمای چاپ

ردیف	عملیات	مرحله	وضعیت	راهنما
۱	انتخاب	اطلاعات دانشجو - قسمت اول	تایید دانشجو : عدم تایید	راهنما
۲	انتخاب	اطلاعات دانشجو - قسمت دوم	تایید دانشجو : عدم تایید	راهنما
۳	انتخاب	اطلاعات ایثارگری		راهنما
۴	انتخاب	اطلاعات خانواده دانشجو		راهنما
۵	انتخاب	معرفین دانشجو		راهنما
۶	انتخاب	فعالیت‌های شغلی، اجتماعی و فرهنگی دانشجو		راهنما
۷	انتخاب	سفرهای خارجی دانشجو		راهنما
۸	انتخاب	ارسال فایل مدارک		راهنما
۹	انتخاب	پرداخت الکترونیکی پیش پرداخت شهریه	مبلغ قابل پرداخت: ۰۰۰۰۰۰۰۰ - پرداخت شده تاکنون : ۰	راهنما
۱۰	انتخاب	تقاضای خوابگاه	متقاضی خوابگاه : خیر	راهنما
۱۱	انتخاب	اتمام پذیرش غیرحضوری و چاپ فرم مشخصات کامل دانشجو		راهنما
۱۲	انتخاب	چاپ گواهی پذیرش غیر حضوری دانشجو		راهنما
۱۳	انتخاب	مراجعه به دانشگاه و تحویل مدارک	تاریخ مراجعه : ساعت	راهنما

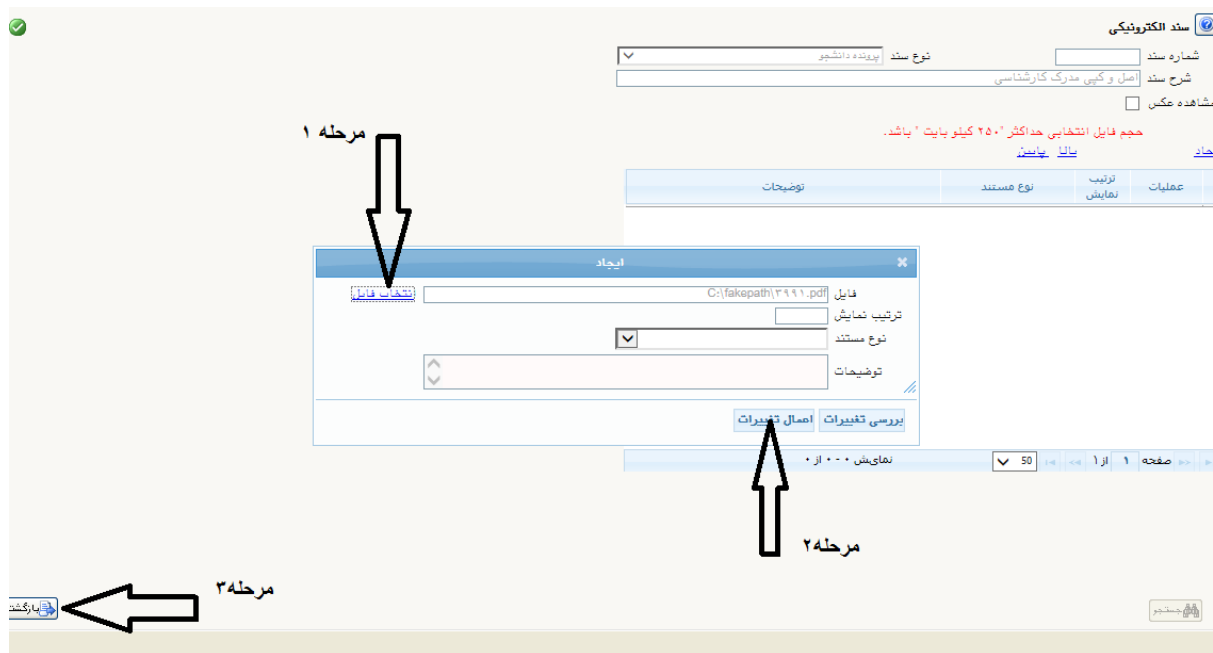
در بالای فرم، مشخصات اصلی دانشجو نمایش داده شده و در پایین فرم جدولی است که به ترتیب مراحل پذیرش را نشان می دهد. بسته به شرایط دانشجو مراحل مختلفی در فرم نمایش داده می شود. لازم است دانشجویان تمامی مراحل را به ترتیب انجام دهند. در کنار هر مرحله گزینه انتخاب در سمت راست وجود دارد و در سمت چپ راهنما وجود دارد که توضیحاتی را برای هر مرحله نشان می دهد.

بعد از تکمیل اطلاعات در هر مرحله به صورت کامل، مرحله ارسال فایل مدارک می باشد که در این مرحله باید دانشجو اسکن مدارک مورد نیاز را با کلیک روی گزینه ارسال بارگزاری نماید.

ارسال و تایید مدارک پرونده دانشجو

عملیات	نوع مدرک	نام مدرک	ارسال	مشاهده	وضعیت	نسخه	موقت	اجباری	مسئولیت	پرونده	تاریخ ارسا
الکترونیکی	اصل و کپی مدرک کارشناسی	ارسال	ذخیره		۱	۰	بله	بله	دانشجو	آموزشی	۳۹۹/۰۷/۱۰
الکترونیکی	کپی شناسنامه	ارسال	ذخیره		۱	۰	بله	بله	دانشجو	آموزشی	۳۹۹/۰۷/۱۰
الکترونیکی	تصویر کارت ملی	ارسال	ذخیره		۱	۰	بله	بله	دانشجو	آموزشی	۳۹۹/۰۷/۱۰

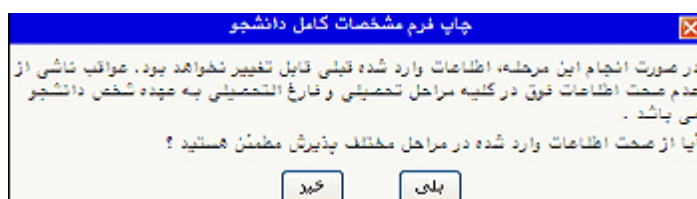
هر بار با کلیک روی گزینه ارسال اسکن مدرک مورد نظر را بارگزاری می نماید.



مرحله بعد پرداخت الکترونیکی مبلغ پیش پرداخت شهریه می باشد که بعد از کلیک روی گزینه انتخاب وارد فرم پرداختهای الکترونیکی دانشجو شده وبا کلیک روی لوگوی بانک، به صفحه پرداخت بانک مزبور وارد شده و اقدام به پرداخت الکترونیکی پیش پرداخت شهریه می نماید.



بعد از اتمام تمامی مراحل، دانشجو بعد از تایید اطلاعات وارد شده ، اقدام به چاپ فرم مشخصات کامل دانشجو می نماید و در روز پذیرش نهایی باید فرم مربوطه را امضا نموده و به دانشگاه تحویل نماید.



سپهت جامع دانشگاه گلستان
شماره گزارش: ۱۸۰۰
شماره دانشجویی:

مشخصات کامل دانشجوی جدید الورود

زمان: ۱۳۸۹/۰۶/۱۹ - ۱۹:۰۵
صفحه: ۱ از ۱



شماره داوطلبی:	نام خانوادگی:	نام پدر:
نام انگلیسی:	نام خانوادگی انگلیسی:	نام انگلیسی پدر:
تاریخ تولد: ۱۳۶۶/۰۱/۰۱	شماره شناسنامه:	شماره ملی:
دین: اسلام	جنسیت: مرد	ملیت: ایرانی
وضع تأهل: مجرد	وضع نظام وظیفه: مشمول	
محل تولد: افغانستان	محل صدور شناسنامه: افغانستان	پست انکترونیکی:
پیش شماره تلفن: ۰۳۱۱	شماره تلفن:	تلفن همراه:
نوع محل سکونت: والدین	محل سکونت: افغانستان استان افغانستان	کدپستی:
گروه آزمایشی:	سهمیه قبولی: آزاد	رتبه در سهمیه: ۱۰۰۰
تعمیلات مقطع کارشناسی		
تاریخ شروع: ۱۳۸۵/۱۲/۱۲	تاریخ اتمام: ۱۳۸۸/۰۶/۰۱	معدل: ۱۵.۵۲
		واحد: ۱۴۰۰

برای چاپ فرمها باید روی گزینه آماده سازی جهت چاپ کلیک شود و فرم مربوطه چاپ شود.

Windows Internet Explorer - کتبه صفحات (۳ صفحه) آماده گردید. خان صی نتوانید گزارش را چاپ نمایید

سپهت جامع دانشگاه گلستان
شماره گزارش: ۱۸۰۰
شماره دانشجویی:

مشخصات کامل دانشجوی جدید الورود

زمان: ۱۳۸۹/۰۶/۱۹ - ۲۰:۱۳
صفحه



شماره داوطلبی:	نام خانوادگی:	نام پدر:
نام انگلیسی:	نام خانوادگی انگلیسی:	نام انگلیسی پدر:
تاریخ تولد: ۱۳۶۶/۰۱/۰۱	شماره شناسنامه:	شماره ملی:
دین: اسلام	جنسیت: مرد	ملیت: ایرانی
وضع تأهل: مجرد	وضع نظام وظیفه: مشمول	
محل تولد: افغانستان	محل صدور شناسنامه: افغانستان	پست انکترونیکی:
پیش شماره تلفن: ۰۳۱۱	شماره تلفن:	تلفن همراه:
نوع محل سکونت: والدین	محل سکونت: افغانستان استان افغانستان	کدپستی:
گروه آزمایشی:	سهمیه قبولی: آزاد	رتبه در سهمیه: ۱۰۰۰
تعمیلات مقطع کارشناسی		
تاریخ شروع: ۱۳۸۵/۱۲/۱۲	تاریخ اتمام: ۱۳۸۸/۰۶/۰۱	معدل: ۱۵.۵۲
		واحد: ۱۴۰۰

در صورت تایید مشخصات ، هیچ کدام از اطلاعات دانشجو قابل تغییر نخواهد بود.

در پایان چاپ گواهی پذیرش غیر حضوری دانشجو توسط دانشجو انجام می شود و مدارک ذکر شده در این فرم باید روز ثبت نام نهایی به دانشگاه تحویل شود.

تاریخ: ۱۳۸۹/۰۶/۱۹
 زمان: ۲۰:۰۰-۰۸:۰۰

آقای:  پذیرش شما در رشته مهندسی کشاورزی-علوم باغبانی (کارشناسی ارشد) ثبت دوم) با موفقیت انجام شده و شماره دانشجویی شما:  می باشد. لازم است مراحل زیر را دنبال کنید:

۱- چاپ فرم مشخصات کامل دانشجو و امضاء آن و تحویل به دانشگاه در زمان مراجعه.

۲- آماده سازی مدارک مورد نیاز که در بخش کسری مدارک ذکر شده است.

۳- مراجعه به واحد پذیرش اداره کل آموزش دانشگاه  در تاریخ ۱۳۸۹-۰۶-۲۵ تا ۱۳۸۹-۰۸-۰۱ تا ساعت ۲۰:۰۰ جهت تحویل مدارک و دریافت کارت دانشجویی و شروع به تحصیل از تاریخ ۱۳۸۹-۰۷-۰۱.

کسری مدارک

لازم است مدارک زیر در زمان مراجعه به واحد پذیرش دانشگاه تحویل داده شود:

نوع اقدام	تعداد	مدارک
اقدام شود	۱	اصل و کپی دینامه متوسطه
اقدام شود	۱	اصل و کپی فرم معدل بزرگ سنجش
اقدام شود	۱	اصل و کپی غیث پرداخت شهریه
اقدام شود	۱	کپی شناسنامه
اقدام شود	۱	عکس
اقدام شود	۱	تشکیل پرونده بهداشتی درمانی
اقدام شود	۱	موانعت محل کار برای ادامه تحصیل
پیگیری شود	۱	کارت ورود به جلسه آزمون
پیگیری شود	۱	تاییدیه مدارک کارشناسی
اقدام شود	۱	تایید نهایی گزینش
اقدام شود	۱	حکم مأموریت به تحصیل
اقدام شود	۱	مخبر ثبت نام از تحصیلات تکمیلی
اقدام شود	۱	تصویر کارت ملی
اقدام شود	۱	گواهی پذیرش اینترنتی

اداره پذیرش و رفیقه عمومی

در مرحله آخر مراجعه به دانشگاه و تحویل مدارک دانشجو یا ارسال مدارک به صورت پستی در زمان تعیین شده در این مرحله برای تحویل مدارک باید به دانشگاه مراجعه نماید یا مدارک را از طریق پست به آدرس: یزد صفایه، میدان اطلسی، بلوار شهیدان اشرف، خیابان جواد الائمه موسسه آموزش عالی امام جواد(ع)، حوزه آموزش ارسال نمایند.

**** بعد از تایید پذیرش غیر حضوری توسط دانشگاه، شناسه کابری برای ورود به سیستم گلستان شماره دانشجویی و گذر واژه کد ملی می باشد.**

تهیه شده در حوزه آموزش موسسه آموزش عالی امام جواد(ع)