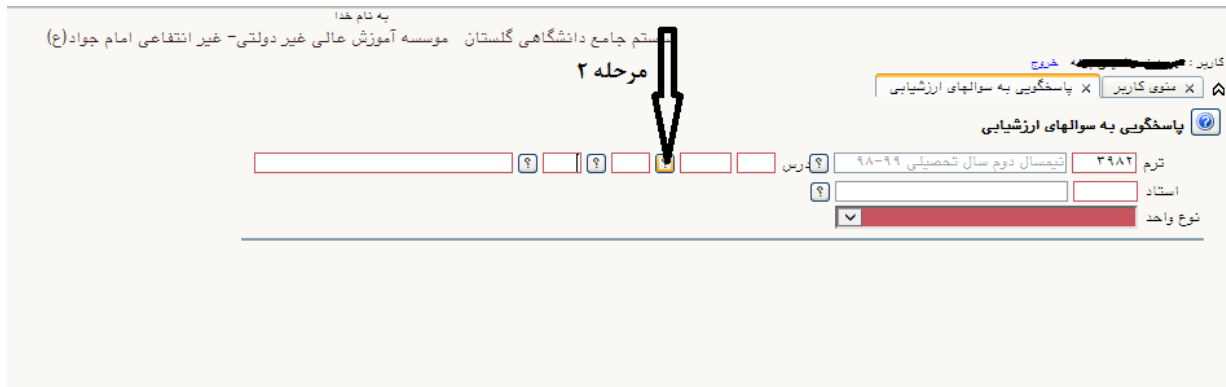
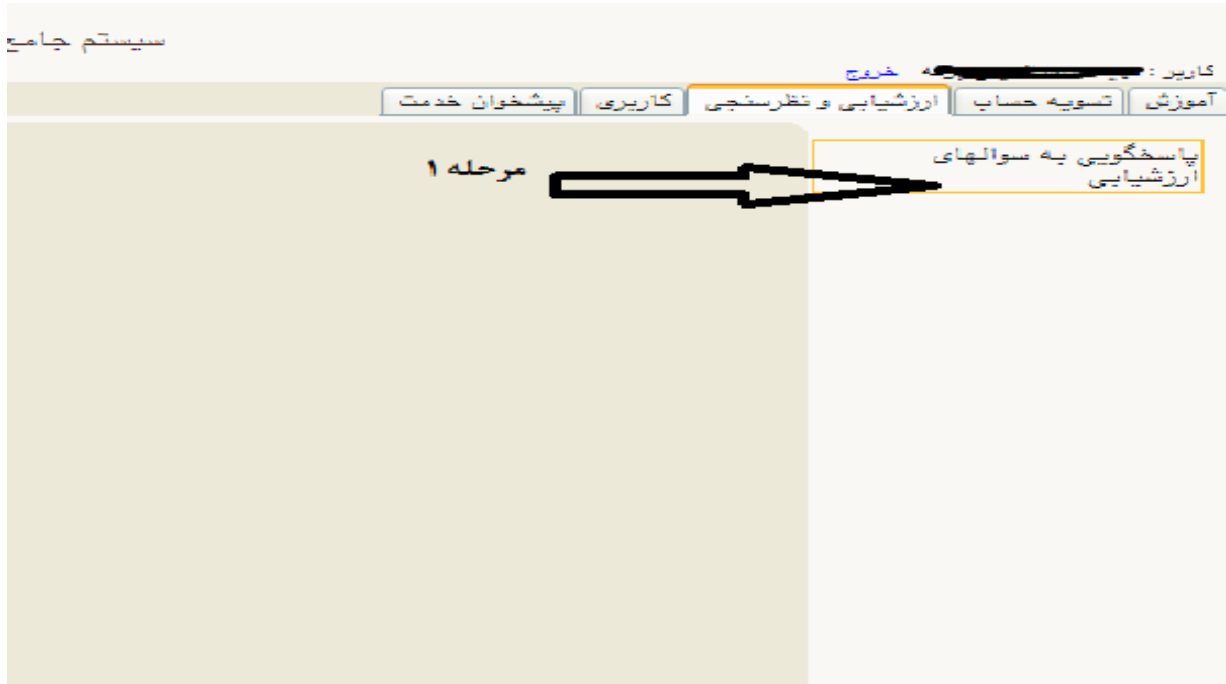


راهنمای تصویری ارزشیابی اساتید

از منوی ارزشیابی و نظرسنجی گزینه پاسخگویی به سوالات ارزشیابی را کلیک و مراحل زیر را دنبال می کنیم




ترم ۳۹۸۲ نیمسال دوم سال تحصیلی ۹۸-۹۹ درس ۰۱ ۰۲۵ ۱۰ ۱۰ ۱۰ برنامه ریزی و توسعه (کارشناسی ناپیوسته)

استاد [نام] نوع واحد تئوری

مرحله ۴

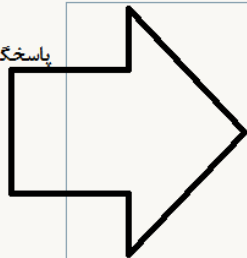


توجه: لازم است قبل از انتخاب گزینه "عمل تغییرات" به موارد لازم در گروه های مختلف سؤالات پاسخ داده باشید. پس از انتخاب گزینه مذکور، امکان اصلاح مجدد وجود نخواهد داشت.



مرحله ۵

پاسخگویی به تمامی سؤالات



| شماره | شرح سوال | کندتره | بسیار خوب | خوب | متوسط | ضعیف | بسیار ضعیف |
|-------|---|--------|----------------------------------|----------------------------------|----------------------------------|----------------------------------|----------------------------------|
| ۱ | قدرت بیان استاد و توان تفهیم و انتقال مطالب درسی | ۵ | <input checked="" type="radio"/> | <input type="radio"/> | <input type="radio"/> | <input type="radio"/> | <input type="radio"/> |
| ۲ | شیوه تدریس و به کارگیری روش های مناسب و استفاده از امکانات موجود | ۴ | <input type="radio"/> | <input checked="" type="radio"/> | <input type="radio"/> | <input type="radio"/> | <input type="radio"/> |
| ۳ | ارائه عناوین تنظیم شده و رعایت نظم و پیوستگی مطالب (طرح درس) | ۴ | <input type="radio"/> | <input checked="" type="radio"/> | <input type="radio"/> | <input type="radio"/> | <input type="radio"/> |
| ۴ | شرکت دادن دانشجو در مباحثات درسی و ایجاد خلاقیت ذهنی | ۳ | <input type="radio"/> | <input type="radio"/> | <input checked="" type="radio"/> | <input type="radio"/> | <input type="radio"/> |
| ۵ | میزان استفاده از شواهد و مثال ها در چارچوب محتوای برنامه درسی | ۵ | <input type="radio"/> | <input type="radio"/> | <input type="radio"/> | <input checked="" type="radio"/> | <input type="radio"/> |
| ۶ | ایجاد انگیزه در دانشجو جهت تحقیق و مطالعه | ۴ | <input type="radio"/> | <input checked="" type="radio"/> | <input type="radio"/> | <input type="radio"/> | <input type="radio"/> |
| ۷ | تمایل استاد به موضوع مورد تدریس | ۵ | <input type="radio"/> | <input type="radio"/> | <input type="radio"/> | <input checked="" type="radio"/> | <input type="radio"/> |
| ۸ | مفید و کافی بودن منابع و تکالیف ارائه شده برای درس | ۴ | <input type="radio"/> | <input checked="" type="radio"/> | <input type="radio"/> | <input type="radio"/> | <input type="radio"/> |
| ۹ | ارزیابی مستمر برای حصول اطمینان از تداوم یادگیری دانشجو در طول ترم | ۵ | <input type="radio"/> | <input type="radio"/> | <input type="radio"/> | <input checked="" type="radio"/> | <input type="radio"/> |
| ۱۰ | رعایت نظم و مقررات آموزشی (حضور به موقع و رعایت طول زمان کلاس و...) | ۵ | <input type="radio"/> | <input type="radio"/> | <input type="radio"/> | <input type="radio"/> | <input checked="" type="radio"/> |
| ۱۱ | امکان دسترسی استاد برای اخذ راهنمایی در خارج از کلاس | ۴ | <input type="radio"/> | <input checked="" type="radio"/> | <input type="radio"/> | <input type="radio"/> | <input type="radio"/> |
| ۱۲ | توانایی اداره کلاس | ۵ | <input type="radio"/> | <input type="radio"/> | <input type="radio"/> | <input checked="" type="radio"/> | <input type="radio"/> |
| ۱۳ | علاقه، صبر، توانایی استاد جهت پاسخگویی به سؤالات | ۵ | <input type="radio"/> | <input type="radio"/> | <input type="radio"/> | <input checked="" type="radio"/> | <input type="radio"/> |
| ۱۴ | نحوه برخورد استاد با دانشجو و ایجاد علاقه و احترام متقابل | ۵ | <input type="radio"/> | <input type="radio"/> | <input type="radio"/> | <input checked="" type="radio"/> | <input type="radio"/> |
| ۱۵ | هنگام نگار، استفاده مطلوب از وقت کلاس | ۴ | <input type="radio"/> | <input type="radio"/> | <input checked="" type="radio"/> | <input type="radio"/> | <input type="radio"/> |



مرحله ۷



توجه: لازم است قبل از انتخاب گزینه "عمل تغییرات" به موارد لازم در گروه های مختلف سؤالات پاسخ داده باشید. پس از انتخاب گزینه مذکور، امکان اصلاح مجدد وجود نخواهد داشت.



و بدین ترتیب با هر بار کلیک روی پرسشنامه بعدی تمامی دروس را ارزشیابی می کنیم .