

## راهنمای پذیرش غیر حضوری

از پذیرش غیر حضوری برای ثبت مشخصات اولیه پذیرفته شده در این دانشگاه استفاده می شود. لازم بذکر است بعد از تکمیل فرمهای پذیرش غیر حضوری به صورت آنلاین، طبق زمان بندی اعلام شده از طرف دانشگاه، دانشجویان ملزم به ارسال مدارک به صورت پستی یا مراجعه حضوری و تحویل مدارک می باشند. فقط دانشجویانی که پذیرش نهایی می شوند رسماً دانشجوی دانشگاه تلقی می شوند.

انجام پذیرش غیر حضوری در سیستم گلستان دانشگاه امام جواد و با مرورگر اینترنت اکسپلورر ۱۰ به بالا انجام می شود:

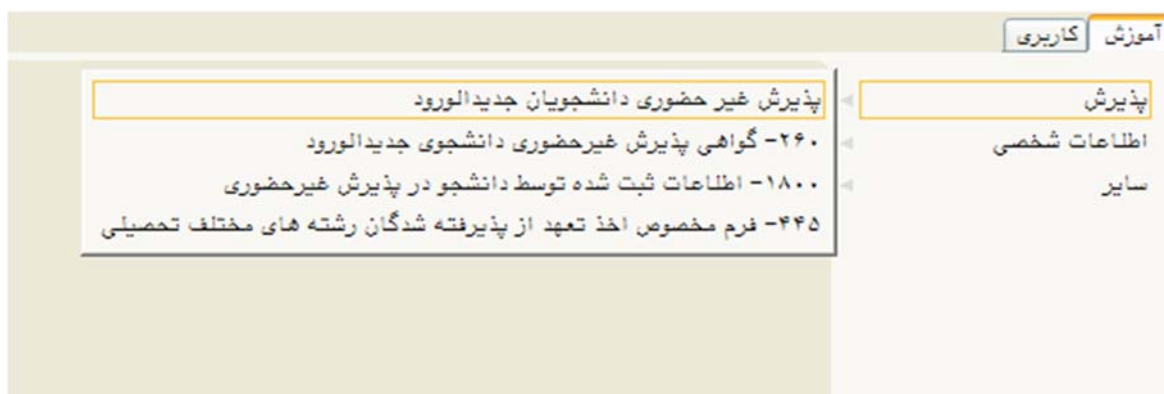
آدرس سیستم گلستان: [golestan.iju.ir](http://golestan.iju.ir)

شناسه کاربری: شماره داوطلبی که U۰۰۱ به ابتدای آن اضافه شده است.

(مثلاً برای شماره داوطلبی ۲۳۴۵۶ شناسه می شود U۰۰۱۲۳۴۵۶)

گذرواژه: کد ملی

جهت تکمیل فرمهای پذیرش غیر حضوری، بعد از ورود به سیستم، از منوی پذیرش، پذیرش غیر حضوری دانشجویان جدیدالورود انتخاب شود.



فرمی به شکل زیر نمایش داده می شود:

منوی کاربر | پذیرش غیر حضوری دانشجویان جدیدالورود

**پذیرش غیر حضوری دانشجویان جدیدالورود**

شماره دانشجو: [ ] نام: [ ] نام پدر: [ ] ترم ورود: ۳۹۹۱ شماره داوطلب در کنکور: ۱

گروه آزمایشی: [ ] نام خانوادگی: [ ] دانشکده: علوم انسانی گروه آموزشی: مدیریت رشته تحصیلی: [ ]

[راهنمای چاپ](#)

مراحل پذیرش

ردیف	عملیات	مرحله	وضعیت	راهنما
۱	<a href="#">انتخاب</a>	اطلاعات دانشجو - قسمت اول	تایید دانشجو: <b>عدم تایید</b>	<a href="#">راهنما</a>
۲	<a href="#">انتخاب</a>	اطلاعات دانشجو - قسمت دوم	تایید دانشجو: <b>عدم تایید</b>	<a href="#">راهنما</a>
۳	<a href="#">انتخاب</a>	اطلاعات ایشارگری		<a href="#">راهنما</a>
۴	<a href="#">انتخاب</a>	اطلاعات خانواده دانشجو		<a href="#">راهنما</a>
۵	<a href="#">انتخاب</a>	معرفین دانشجو		<a href="#">راهنما</a>
۶	<a href="#">انتخاب</a>	فعالیت‌های شغلی، اجتماعی و فرهنگی دانشجو		<a href="#">راهنما</a>
۷	<a href="#">انتخاب</a>	سفرهای خارجی دانشجو		<a href="#">راهنما</a>
۸	<a href="#">انتخاب</a>	ارسال فایل مدارک		<a href="#">راهنما</a>
۹	<a href="#">انتخاب</a>	پرداخت الکترونیکی پیش پرداخت شهریه	مبلغ قابل پرداخت: [ ] پرداخت شده تاکنون: ۰	<a href="#">راهنما</a>
۱۰	<a href="#">انتخاب</a>	تقاضای خوابگاه	متقاضی خوابگاه: خیر	<a href="#">راهنما</a>
۱۱	<a href="#">انتخاب</a>	اتمام پذیرش غیرحضوری و چاپ فرم مشخصات کامل دانشجو		<a href="#">راهنما</a>
۱۲	<a href="#">انتخاب</a>	چاپ گواهی پذیرش غیر حضوری دانشجو		<a href="#">راهنما</a>
۱۳		مراجعه به دانشگاه و تحویل مدارک	تاریخ مراجعه: ساعت	<a href="#">راهنما</a>

در بالای فرم، مشخصات اصلی دانشجو نمایش داده شده و در پایین فرم جدولی است که به ترتیب مراحل پذیرش را نشان می دهد. بسته به شرایط دانشجو مراحل مختلفی در فرم نمایش داده می شود. لازم است دانشجویان تمامی مراحل را به ترتیب انجام دهند. در کنار هر مرحله گزینه **انتخاب** در سمت راست وجود دارد و در سمت چپ **راهنما** وجود دارد که توضیحاتی را برای هر مرحله نشان می دهد.

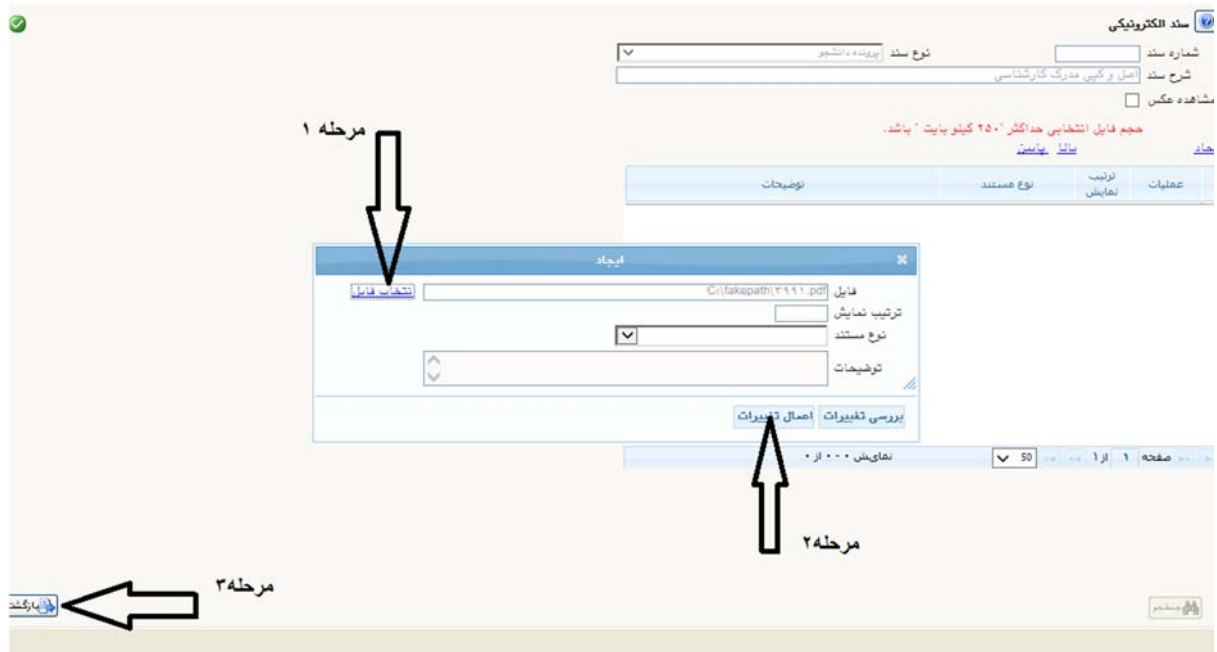
بعد از تکمیل اطلاعات در هر مرحله به صورت کامل، مرحله **ارسال فایل مدارک** می باشد که در این مرحله باید دانشجو اسکن مدارک مورد نیاز را با کلیک روی گزینه **ارسال** بارگزاری نماید.

ارسال و تایید مدارک پرونده دانشجو

فرآیند: [ ] پذیرش: [ ] شماره پرونده: [ ] نوع مدرک: **الکترونیکی**

عملیات	نوع مدرک	نام مدرک	ارسال	مشاهده	وضعیت	نسخه	موقت	اجباری	مسئولیت	پرونده	تاریخ ارسا
الکترونیکی	اصل و کپی مدرک کارشناسی		<a href="#">ارسال</a>	<a href="#">ذخیره</a>	۱	۰	بله		دانشجو	آموزشی	۳۹۹/۰۷/۱۰
الکترونیکی	کپی شناسنامه		<a href="#">ارسال</a>	<a href="#">ذخیره</a>	۱	۰	بله		دانشجو	آموزشی	۳۹۹/۰۷/۱۰
الکترونیکی	تصویر کارت ملی		<a href="#">ارسال</a>	<a href="#">ذخیره</a>	۱	۰	بله		دانشجو	آموزشی	۳۹۹/۰۷/۱۰

هر بار با کلیک روی گزینه ارسال اسکن مدرک مورد نظر را بارگزاری می نماید.



مرحله بعد پرداخت الکترونیکی مبلغ پیش پرداخت شهریه می باشد که بعد از کلیک روی گزینه انتخاب وارد فرم پرداختهای الکترونیکی دانشجو شده و با کلیک روی لوگوی بانک، به صفحه پرداخت بانک مزبور وارد شده و اقدام به پرداخت الکترونیکی پیش پرداخت شهریه می نماید.

بعد از اتمام تمامی مراحل، دانشجو بعد از تایید اطلاعات وارد شده، اقدام به چاپ فرم مشخصات کامل دانشجو می نماید و در روز پذیرش نهایی باید فرم مربوطه را امضا نموده و به دانشگاه تحویل نماید.



سپهبد جامع دانشگاه گنجان  
شماره گزارش: ۱۸۰۰  
شماره دانشجویی:

مشخصات کامل دانشجوی جدید الورود

زمان: ۱۳۸۶/۰۶/۱۹ - ۱۹:۵۱  
صفحه: ۱ از ۱




شماره داوطلبی:	نام خانوادگی:	نام پدر:
نام انگلیسی:	نام خانوادگی انگلیسی:	نام انگلیسی پدر:
تاریخ تولد: ۱۳۶۶/۰۱/۰۱	شماره شناسنامه:	شماره ملی:
دین: اسلام	جنسیت: مرد	ملیت: ایرانی
وضع تأهل: مجرد	وضع نظام وظیفه: مشمول	
محل تولد: اصفهان	محل صدور شناسنامه: اصفهان	پست انکترونیکی:
پیش شماره تلفن: ۰۳۱۱	شماره تلفن:	تلفن همراه:
نوع محل سکونت: والدین	محل سکونت: اصفهان استان اصفهان	کدپستی:
گروه آزمایشی:	سهمیه قبولی: آزاد	رتبه در سهمیه: ۱۰۰۰
تکمیلات مقطع کارشناسی		
تاریخ شروع: ۱۳۸۵/۱۲/۱۲	تاریخ اتمام: ۱۳۸۶/۰۶/۰۱	معدل: ۱۵.۵۲
		واحد: ۱۴۰.۰۰


برای چاپ فرمها باید روی گزینه آماده سازی جهت چاپ کلیک شود و فرم مربوطه چاپ شود.

Windows Internet Explorer - کتبه صفحات (۲ صفحه) آماده گردید. خان صی نتوانید گزارش را چاپ نمایید

سپهبد جامع دانشگاه گنجان  
شماره گزارش: ۱۸۰۰  
شماره دانشجویی:

مشخصات کامل دانشجوی جدید الورود

زمان: ۱۳۸۶/۰۶/۱۹ - ۲۰:۱۳  
صفحه




شماره داوطلبی:	نام خانوادگی:	نام پدر:
نام انگلیسی:	نام خانوادگی انگلیسی:	نام انگلیسی پدر:
تاریخ تولد: ۱۳۶۶/۰۱/۰۱	شماره شناسنامه:	شماره ملی:
دین: اسلام	جنسیت: مرد	ملیت: ایرانی
وضع تأهل: مجرد	وضع نظام وظیفه: مشمول	
محل تولد: اصفهان	محل صدور شناسنامه: اصفهان	پست انکترونیکی:
پیش شماره تلفن: ۰۳۱۱	شماره تلفن:	تلفن همراه:
		کدپستی:

در صورت تایید مشخصات، هیچ کدام از اطلاعات دانشجوی قابل تغییر نخواهد بود.

در پایان چاپ گواهی پذیرش غیر حضوری دانشجوی توسط دانشجو انجام می شود و مدارک ذکر شده در این فرم باید روز ثبت نام نهایی به دانشگاه تحویل شود.

تاریخ: ۱۳۸۹/۰۶/۱۹  
زمان: ۰۸:۰۰ - ۲۰:۰۰

آقای **محمدعلی محمدی** پذیرش شما در رشته مهندسی کشاورزی-علوم باغبانی (کارشناسی ارشد) ثبوت دوم) با موفقیت انجام شده و شماره دانشجویی شما **۱۳۸۹۰۰۶۰۲۵** می باشد. لازم است مراحل زیر را دنبال کنید.

۱- چاپ فرم مشخصات کامل دانشجو و امضاء آن و تحویل به دانشگاه در زمان مراجعه.

۲- آماده سازی مدارک مورد نیاز که در بخش کسری مدارک ذکر شده است.

۳- مراجعه به واحد پذیرش اداره کل آموزش دانشگاه **محمدی** در تاریخ **۱۳۸۹-۰۶-۲۵** از ساعت **۰۸:۰۰** تا ساعت **۲۰:۰۰** جهت تحویل مدارک و دریافت کارت دانشجویی و شروع به تحصیل از تاریخ **۱۳۸۹،۰۷،۰۱**.

**کسری مدارک**

لازم است مدارک زیر در زمان مراجعه به واحد پذیرش دانشگاه تحویل داده شود.

نوع اقدام	تعداد	مدارک
اقدام شود	۱	اصل و کپی دیتایم متوسطه
اقدام شود	۱	اصل و کپی فرم معدل بزرگ شخص
اقدام شود	۱	اصل و کپی عیاش پرده اخت شهریه
اقدام شود	۱	کپی شناسنامه
اقدام شود	۴	عکس
اقدام شود	۱	تشکیل پرونده بیداشتی درماتیس
اقدام شود	۱	موافقت محل کار برای ادامه تحصیل
پیگیری شود	۱	گزارت ورود به جلسه آزمون
پیگیری شود	۱	تاییدیه مدرک کارشناسی
اقدام شود	۱	تایید نهایی گزینش
اقدام شود	۱	حکم ماموریت به تحصیل
اقدام شود	۱	مجوز ثبت نام از تحصیلات تکمیلی
اقدام شود	۱	تصویر کارت ملی
اقدام شود	۱	گواهی پذیرش اینترنتی

اداره پذیرش و وثیفه عمومی

در مرحله آخر مراجعه به دانشگاه و تحویل مدارک دانشجو یا ارسال مدارک به صورت پستی در زمان تعیین شده در این مرحله برای تحویل مدارک باید به دانشگاه مراجعه نماید یا مدارک را از طریق پست به آدرس: یزد صفاییه، میدان اطلسی، بلوار شهیدان اشرف، خیابان جواد الائمه موسسه آموزش عالی امام جواد(ع)، حوزه آموزش ارسال نمایند.

**\*\* بعد از تایید پذیرش غیر حضوری توسط دانشگاه، شناسه کابری برای ورود به سیستم گلستان شماره دانشجویی و گذر واژه کد ملی می باشد.**

تهیه شده در حوزه آموزش موسسه آموزش عالی امام جواد(ع)